



Mariagerfjord
Vand a|s



Mariagerfjord
Kommune

Borgermøde om kloakering af sommerhusområderne – etape 4

Mariagerfjord Vand a|s

Fredag den 29. november 2018 kl. 16.00



Dagsorden

1. Indledning og Velkommen
2. Spildevandsplan (MFK)
3. Ny renselanlægsstruktur
4. Projektomfang
5. Berøring af Private fællesveje (MFK)
6. Kloakering – trin for trin
7. Hvad koster det?
8. Økonomi (MFV og MFK)
9. Tidsplan
10. Pause
11. Det videre forløb for Delområde 1
12. Spørgsmål og eventuelt

Indledning

Organisation for kloakeringen

Bygherre - Mariagerfjord Vand a|s

Ulf Christian Zinn, Projektleder

Tilsyn –

Ulf Christian Zinn, Projektleder

Envidan

Søren Holm , Projektleder

Entreprenør –

Mariagerfjord Kommune

Jens Kalør, Planlægning, Natur og Miljø

Marianne Hyldgaard, Tømningsordning, Natur og Miljø

Gitte W. Fjallsbak, Private fællesveje, Park og Trafik

Indledning

Mariagerfjord Vand a/s

- Blev stiftet i 2007 efter kommunalreformen og ændret i 2011.
- Er ejet 100 % af Mariagerfjord Kommune og har en bestyrelse med 5 medlemmer udpeget af kommunen, 2 medlemmer valgt af forbrugerne og 2 medarbejderrepræsentanter.
- Har pt. er vi 37 ansatte – 15 i planlægning, økonomi og administrationen inklusiv 2 praktikanter samt 22 i driften.
- Forsyner godt 15.000 borgere med drikkevand (7.300 boligenheder)
 - Der produceres årligt cirka 1,4 mia. liter drikkevand
- Behandler spildevand fra godt 35.000 borgere (ca. 15.000 ejendomme)
 - Der behandles mellem 5 og 6 mio. m³ spildevand om året hvor af vi får betaling for cirka de 2 mio. m³.



Mariagerfjord
Vand a/s

Spildevandsplanen



Mariagerfjord
Kommune

Spildevand fra sommerhuse truer vandmiljøet

Øget komfortønske i danske sommerhuse udfordrer på spildevandsfronten og kan særligt påvirke åer og strande.


Politiken
Og DR
8. Juni 2018



08. JUN. 2018 KL. 23.18

Spildevandsplan 2012-2021

- Planen blev vedtaget den 22. september 2011
- Byrådet vedtog i den forbindelse, at kommunens sommerhusområder skal kloakeres.
- I spildevandsplanen er det angivet hvilke områder, der skal kloakeres.
- Detaljer nærmere beskrevet i tillæg nr. 9.
- Udkast offentliggjort 18. april 2013.
- Breve udsendt til matrikel ejere og lejere



Udkast til tillæg nr. 9 til Spildevandsplan

- Offentlig høring i perioden 18. april til 21. Juni 2013.
- Borgermøde 30. maj 2013 – Øster Hurup Multihus
- Ideer, forslag og indsigelser
- Kommunen modtog 16 bemærkninger.

Tillæg nr. 9 til Spildevandsplan

- Tillægget nr. 9 blev vedtaget 26. september 2013.
- Kan ikke påklages.
- Revideret tidsplan for nogle områder

Sommerhusområderne syd for Als

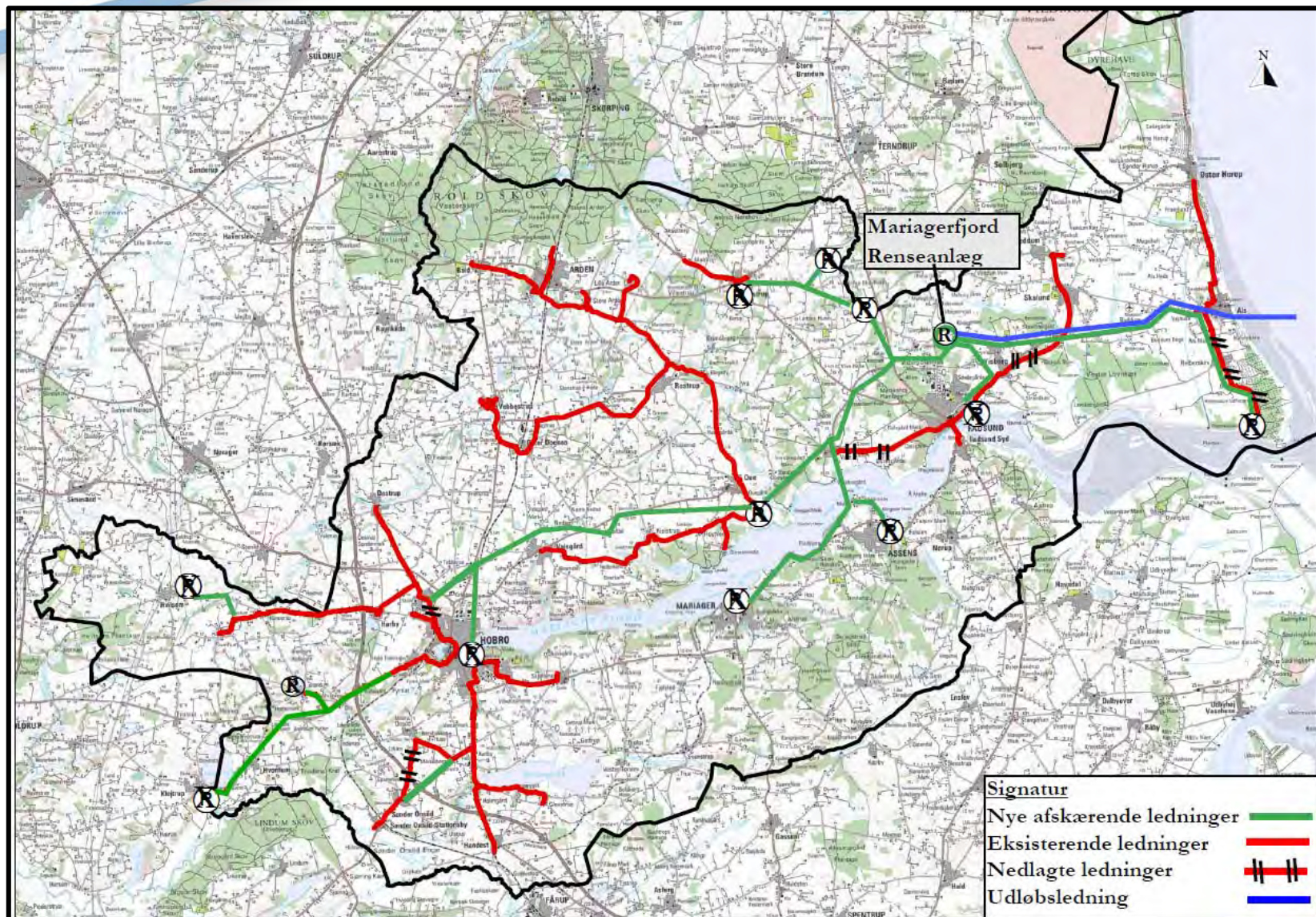
- Planlægning starter op 2018/2019
- Kommende tillæg for dette område.





Mariagerfjord
Vand a/s

Ny renseanlægsstrategi





Mariagerfjord
Vand a/s

Luftfoto

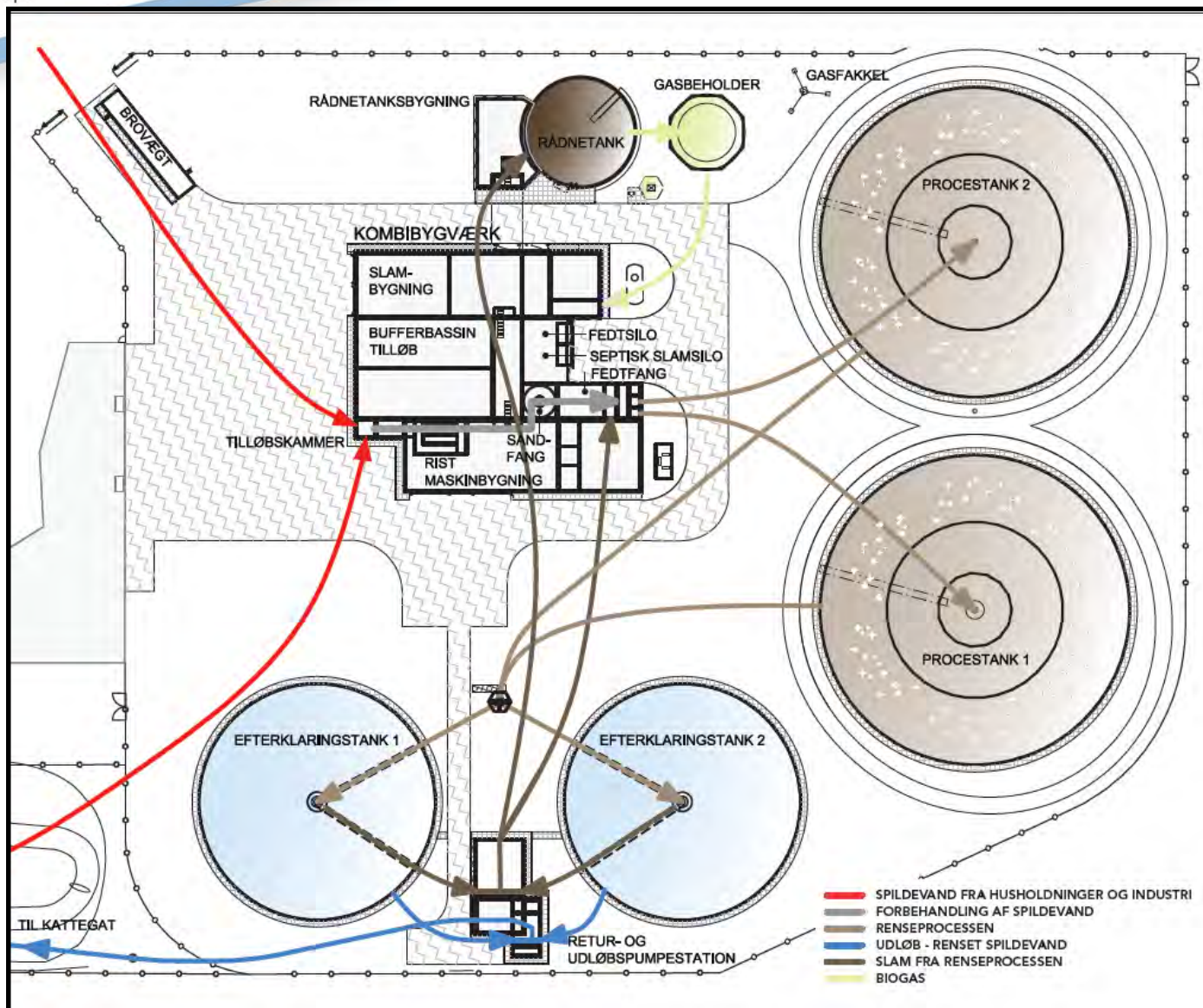
(BioDane Luftfoto – 23.08.2014)





Mariagerfjord
Vand als

Vandets vej gennem anlægget





Mariagerfjord
Vand a/s

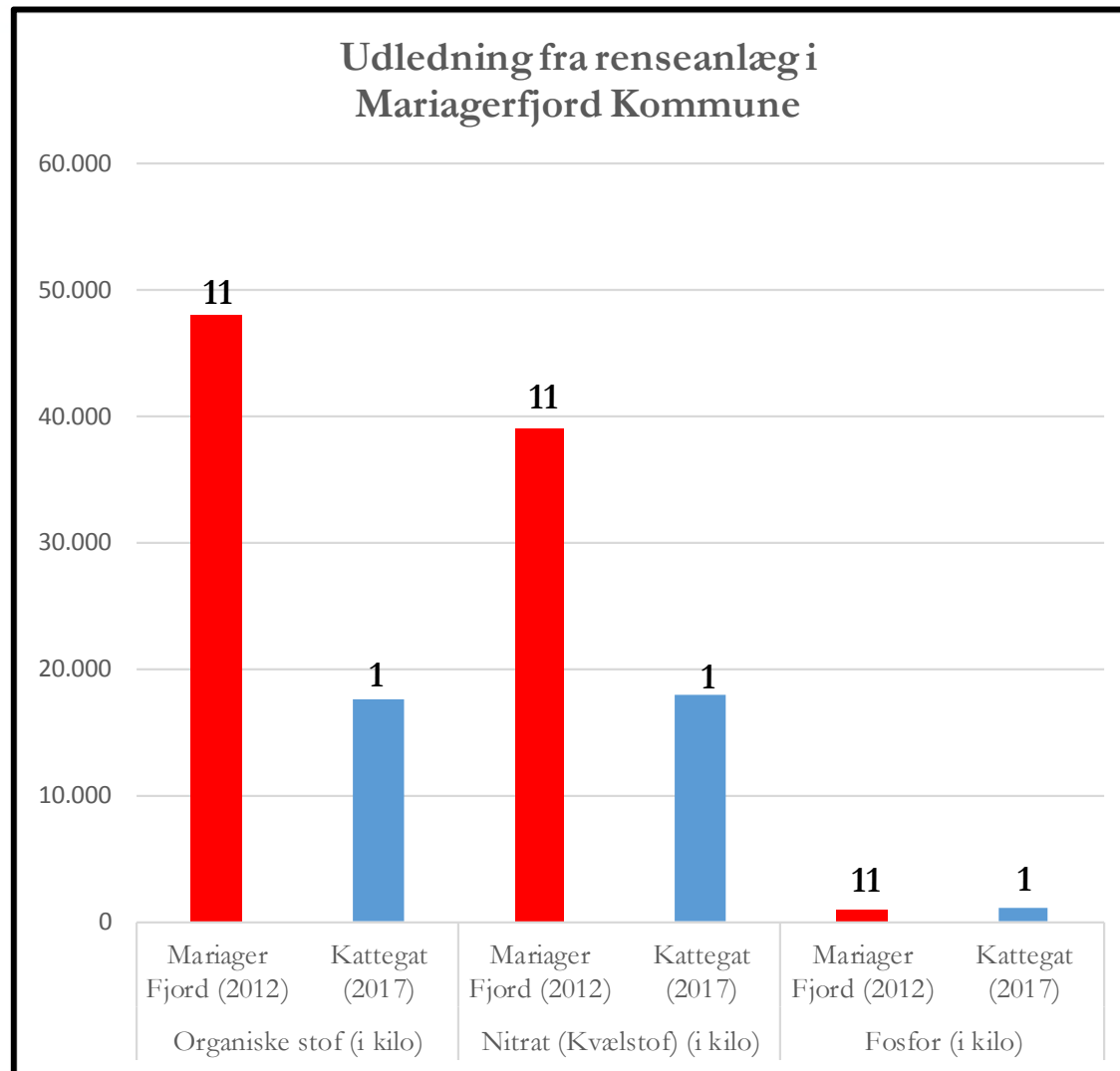
Renseanlægsopbygning

(BioDane Luftfoto – 23.08.2014)



Udledning fra Renseanlæg i MFK

(Organisk Stof, Nitrat og Fosfor)





Mariagerfjord
Vand als

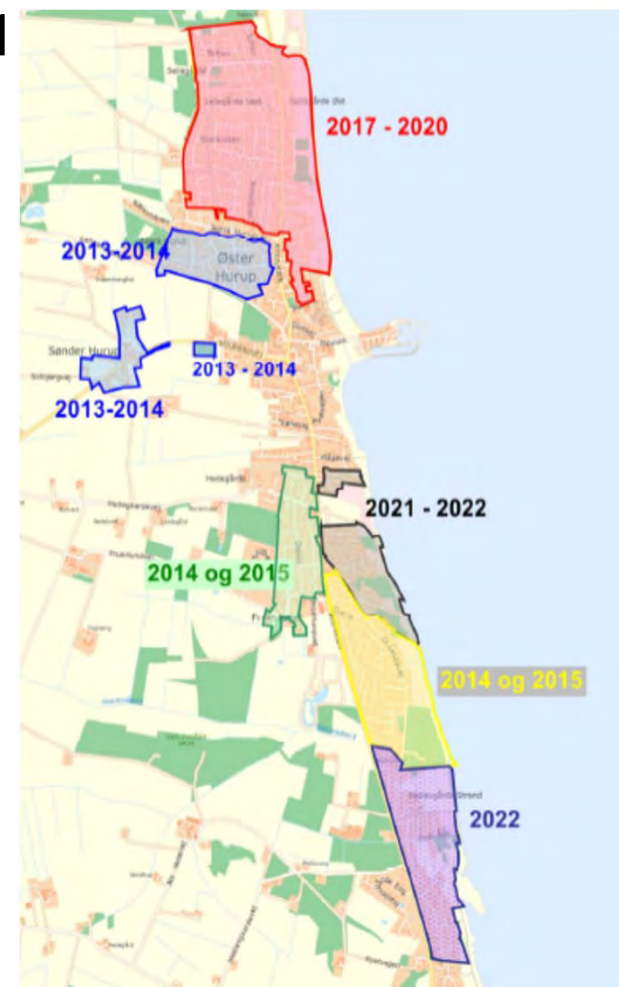
Etablering af Havledningen

(BioDane Luftfoto)



Projektomfang

- Tillæg 9 til Spildevandsplan 2011 – 2021
- Tillægget blev vedtaget 26. september 2013
- Udførte etaper
- Blå og grønt, 400 Sommerhuse
- Udført etape 3
- Gul, ca. 220 sommerhuse
- Aktuelt etape 4
- Rødt område, ca. 750 sommerhuse
- Fremtidig etape 5
- Sort og lilla område, ca. 330 sommerhuse





Mariagerfjord
Vand a/s

Projektomfang

Tekniske løsning

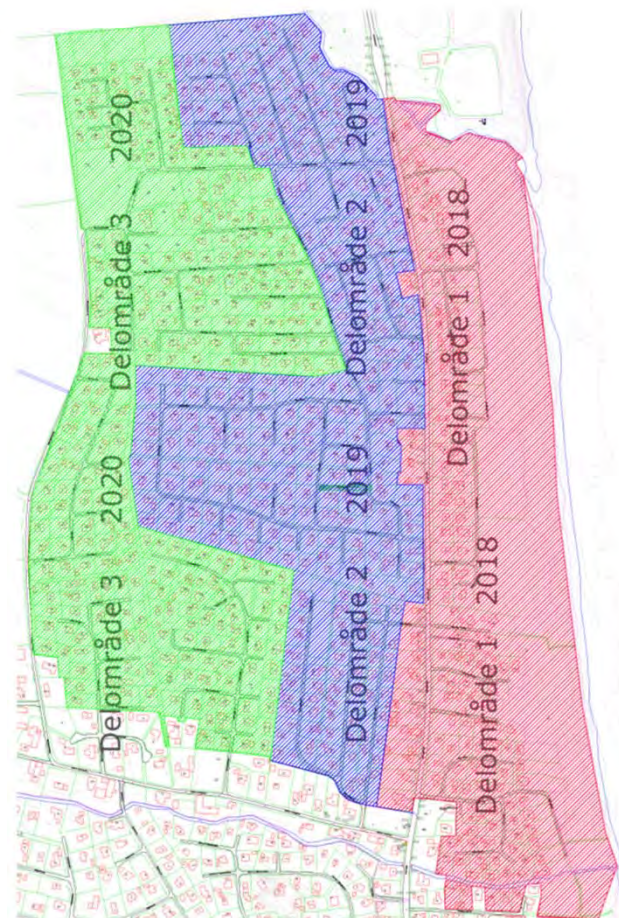
- Et anlæg som kan holde i 100 år.
 - Kvalitetskrav
 - Udfordringer:
 - Fladt terræn
 - Smalle veje
 - Grundvand



Mariagerfjord
Vand a/s

Projektomfang

Faserne i kloakeringen



Delområde 1
2018

Delområde 2
2019

Delområde 3
2020

Projektomfang

Tekniske løsning

- Følgende løsninger er blevet undersøgt
 - Gravitation
 - Minipumpestationer
 - Vakuumsystem

Med udgangspunkt i det mest økonomisk fordelagtige projekt ,der tager hensyn til gener og pris er der valgt en Vakuumløsning



Mariagerfjord
Vand a/s

Projektomfang

2018

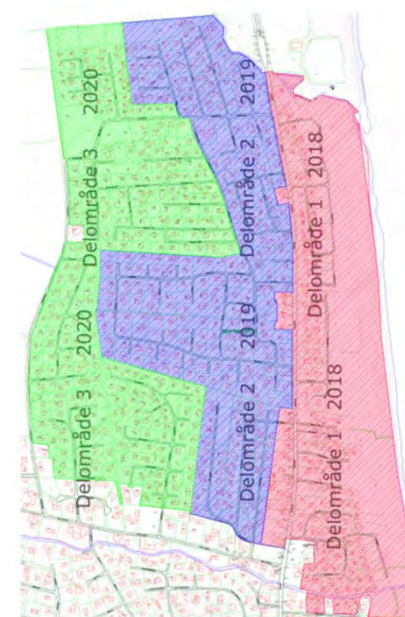
- Valg af vakuumleverandør
- Udbud af entreprenørarbejde
- Fortsat projektering af delområde 2 og 3
- Etablering af Vakuumstation
- Kloakering af delområde 1
- Retablering

2019

- Fortsat projektering af delområde 3
- Kloakering af delområde 2
- Retablering

2020

- Kloakering af delområde 3
- Retablering



Delområde 1
2018

Delområde 2
2019

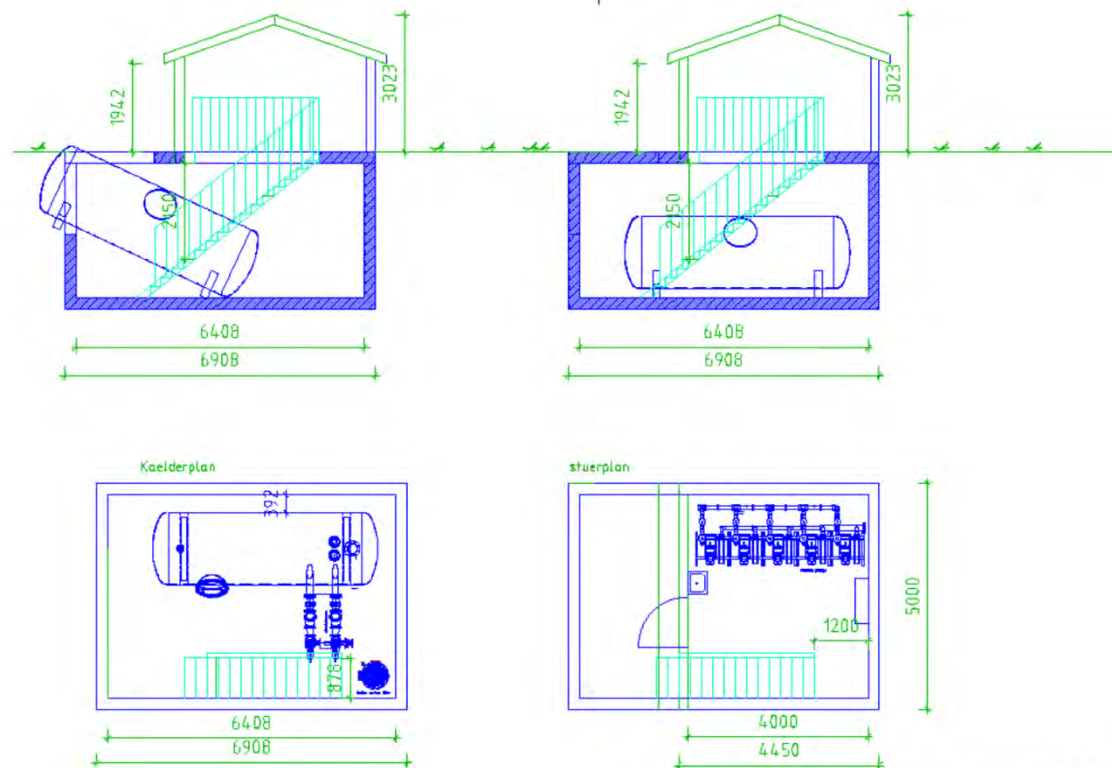
Delområde 3
2020



Mariagerfjord
Vand A/S

Projektomfang

Vakuumsation



Mariagerfjord Vand A/S			
Projekt:		Revision:	
Dato:	Vakuumsation	Dato:	Bekræftelse
Tegnings dato:	01-maj-08		
Mål:	1:1	Tegning nr.:	etv01

Projektomfang

Vakuumsstation

Qua vac vacuum systems

Vacuflow® system

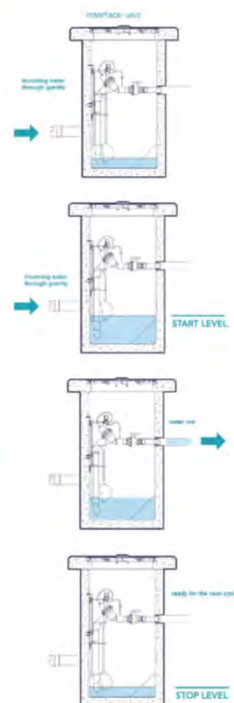
Operation in 4 steps

- 1 Waste water flows under gravity into the bufferpot. The Vacuflow® valve is closed in this situation.

- 2 The starting level is reached and the Vacuflow® valve is opened by the starter valve on the float mechanism.

- 3 The waste water collected as a water-air mixture is transported out of the bufferpot in the piping network.

- 4 The stop level is reached and the Vacuflow® valve is closed by turning off the starter valve





Mariagerfjord
Vand a/s



Mariagerfjord
Kommune

Gravetilladelse på private fællesveje

Partshøring, ret og pligt samt
genetablering

v/ Gitte W. Fjallsbak
Park og Trafik

Høring - Hvad er det?

- Høring betyder, at der er oplysninger som skal undersøges hos fx vejejer/vejberettiget, før myndigheden kan træffe en lovlig og sikker afgørelse.
- Det er kommunen som skal sende ansøgningen i høring
- Fristen for høring er ”rimelig tid”

Høring - Hvem skal høres?

- Ved private fællesveje, skal en ansøgning om gravetilladelse i høring hos vejejer (som minimum)
- Park og Trafik kan vurdere, at der er andre hensyn som taler for, at også andre skal høres

Høring - Hvorfor?

- For at sagen oplyses bedst muligt.
 - Det kan være forhold som vejejer kender, fx eksisterende ledninger, planlagte vedligeholdelsesarbejder osv.
 - Der kan være andre årsager, som kan have betydning, som kommunen eller graveansøger ikke kender til, og som vejejer kender.

Kan jeg sige nej til at der graves?

- I lov om private fællesveje § 68, stk. 4 fremgår:
 - **Grundejerne kan ikke modsætte sig udførelsen af arbejder, som kommunalbestyrelsen har tilladt efter stk. 1, eller som kommunen har godkendt eller krævet udført efter § 67.**



Betingelser for gravetilladelsen

- Før kommunen giver tilladelse at grave, er der visse betingelser:
 - Ledningerne placeres i de private fællesveje efter gæsteprincippet
 - **retablerer vejareal og arbejdsareal efter endt arbejde** og
 - skriftligt underretter kommunen om, at retableringsarbejderne er gennemført

Hvad så bagefter?

- Genetablering- Hvad betyder det?
 - Vejen skal leveres i samme stand som inden arbejdets begyndelse
 - Altså ikke nødvendigvis en bedre vej
 - Derimod hellere ikke vej, som er i dårligere stand en før



Mariagerfjord
Vand a/s



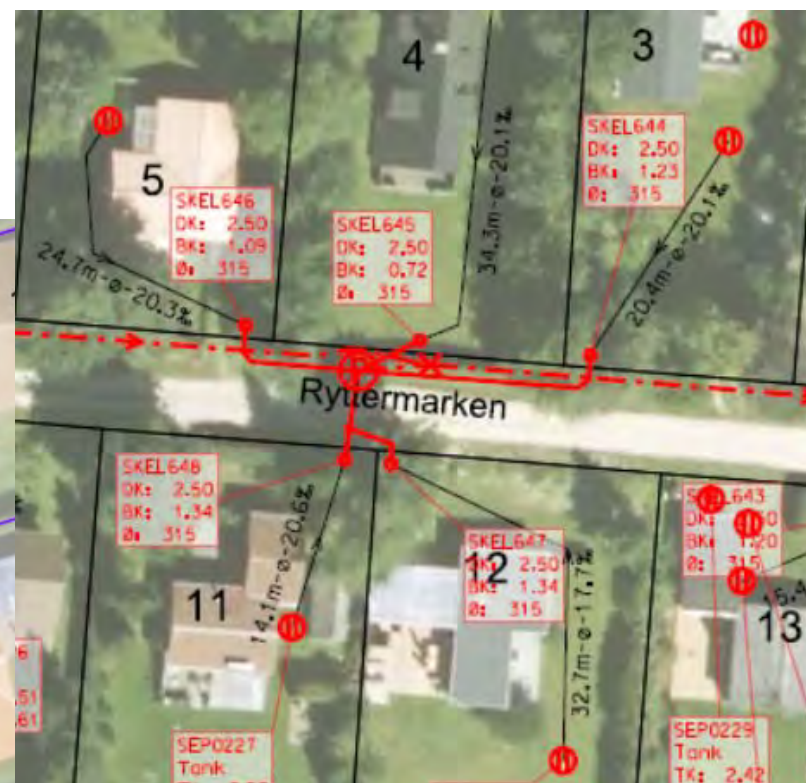
Mariagerfjord
Kommune

Spørgsmål?

Kloakering trin for trin

Vakuumploakering

Princip



Projekttegning



Mariagerfjord
Vand als

Kloakering trin for trin

Vakuumploakering





Mariagerfjord
Vand a/s

Kloakering trin for trin

Vakuumploakering





Mariagerfjord
Vand a/s

Kloakering trin for trin

Vakuumploakering



Kloakering – trin for trin

Hvad gør Mariagerfjord Vand a|s ?

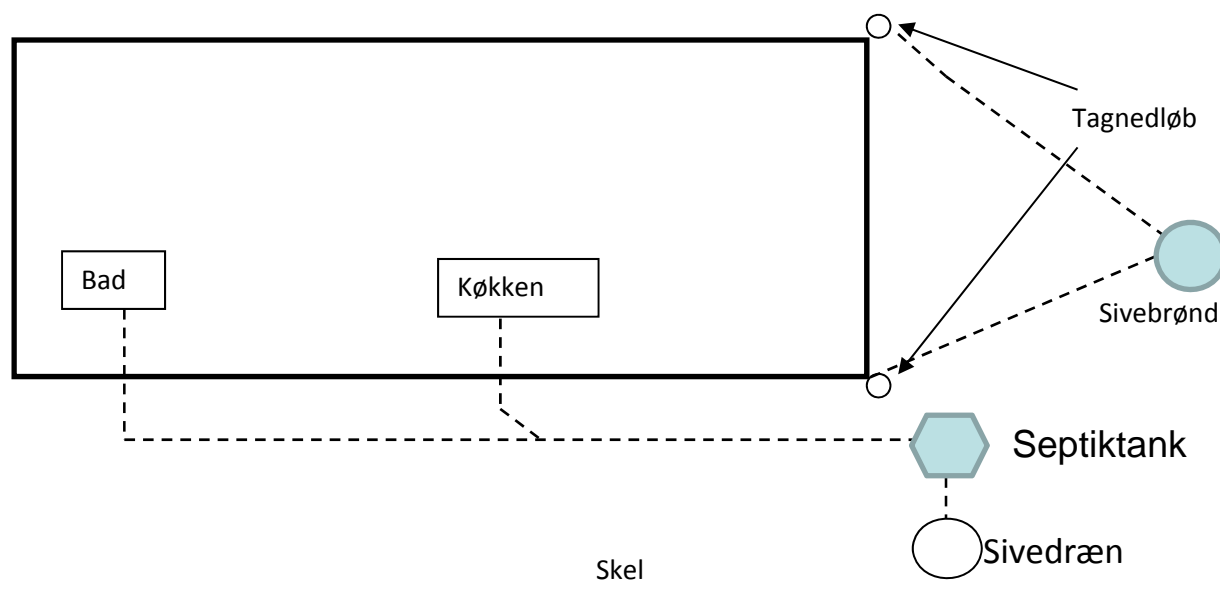
Mariagerfjord Vand a|s udfører kloakarbejdet ude i vejen. Desuden etablerer vi en skelbrønd maksimalt 1 meter inde på din grund. Fra skelbrønden nedgraver vi ledninger ud til kloakken i vejen.

Du skal herefter selv sørge for at bestille en kloakmester, der kan tilslutte spildevandssystemet på din grund til skelbrønden.

Regnvandet og drænvand håndteres på egen grund og må ikke tilsluttes den nye kloak.

Privat grund

- FØR spildevandskloakering

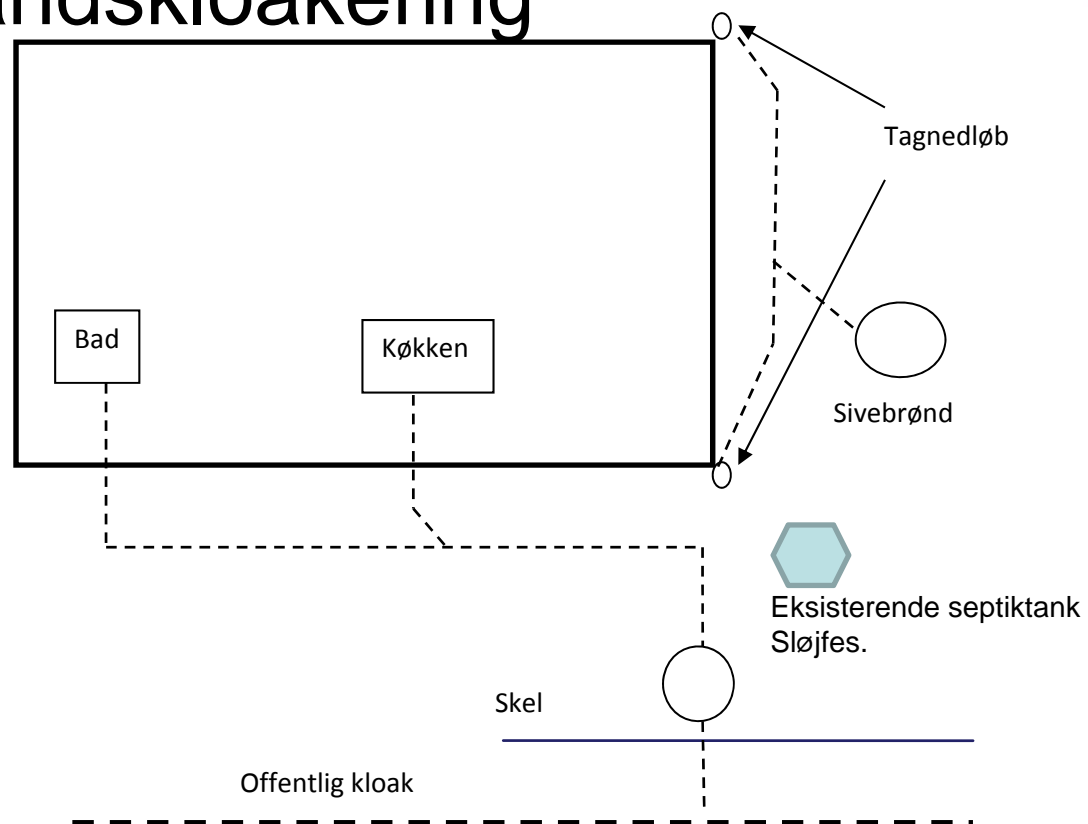


Privat grund

- EFTER spildevandskloakering



Skelbrønd



Kloakering – trin for trin

Hvad skal du gøre?

Herefter skal spildevandet fra sommerhuset tilsluttes skelbrønden.

Arbejdet skal udføres af en autoriseret kloakmester og der må kun tilsluttes spildevand til kloaksystemet. Den autoriserede kloakmester udfylder en færdigmeldingsblanket og laver en kloaktegning, og sender den til Mariagerfjord Kommunes Byggesagsafdeling.

Regnvand og drænvand skal håndteres lokalt på grunden, som det forhåbentlig allerede sker. Der kan f.eks. anlægges en faskine (Dette kræver tilladelse hos Mariagerfjord Kommunes Byggesagsafdeling)

Breve

Brev udsendes med forslag til placering af skelbrønd således at der kan foretages mindre ændringer i placeringen.

Brev fra kommunen og forsyningen, når kloakering er færdig uden for grunden og tilslutningsmuligheden foreligger. Brevet indeholder opkrævning af tilslutningsbidraget blive fremsendt.

Brevet indeholder en varslingsperiode om påbud om kloakering.

Der sættes en varslingsperiode på 1 måned + minimum 6 måneder til at få tilsluttet din grund til kloaksystemet.

Frist tilslutning: 7 måneder efter modtaget brev (varslings) – medmindre andet er angivet i brevet.

Brevet informerer desuden om mulighederne for at søge om afdragsordning – fortæller vi om senere på mødet.

Kloakering – trin for trin

Hvad siger loven om kloakering på egen grund?

Ifølge Miljøbeskyttelsesloven ved lovbekendtgørelse nr. 966 af 23.06.2017 gælder følgende:

- **§ 28 stk. 4:** Der er tilslutningspligt for ejendomme, når stikledning er ført frem til grundgrænsen. Kommunalbestyrelsen afgør, hvornår den fysiske tilslutning skal være gennemført. Kommunalbestyrelsens afgørelser kan ikke indbringes for anden administrativ myndighed
- **§ 32 stk. 1:** Kommunalbestyrelsen udarbejder en plan for bortskaffelse af spildevand.
- **§ 32 stk. 3:** Kommunalbestyrelsens vedtagelse af en spildevandsplan kan ikke påklages til anden administrativ myndighed.



Mariagerfjord
Vand a|s

Kloakering – trin for trin

Hvad siger loven om grundvandssænkning, rystelser m.v. i forbindelse med anlægsarbejder?

Med henvisning til byggelovens §12 er Mariagerfjord Vand a|s , som bygherre, forpligtet til at informere om det forestående anlægsarbejde.

Kloakarbejdet udføres ved opgravning i vejarealer, hvor der i forbindelse med retableringen udføres vibrationsarbejder for at undgå efterfølgende sætningsskader i vejen. Vibrationer i vejen vil ofte kunne mærkes på de tilstødende arealer.

Vibrationer monitoreres løbende med en rystelsesmåler.

Kloakering – trin for trin

Byggelovens §12 stk. 1 og 2

- **§12, stk. 1:** Ved fundering, udgravning, ændring af terrænhøjde eller anden terrænændring på en grund skal, uanset om arbejdet i øvrigt er omfattet af loven, træffes enhver foranstaltning, der er nødvendigt for at sikre omkringliggende grunde, bygninger og ledningsanlæg af enhver art
- **§12, stk. 2:** Ejeren af en ejendom, som skal sikres efter stk. 1, skal efter kommunalbestyrelsens bestemmelse afholde en forholdsmæssig del eller efter omstændighederne hele udgiften til sikring af hans grund eller bygning, hvis sikringsforanstaltningerne er nødvendiggjort af uforsvarlige forhold på hans ejendom eller af, at hans bygnings fundering uanset tidspunkt for opførelse ikke opfylder bestemmelserne i bygningsreglementet.

Kloakering – trin for trin

Fotoregistrering af din ejendom

Der vil inden arbejdets opstart blive lavet en fotoregistrering af alle ejendomme langs de berørte arealer. Du kan derfor forvente, at en medarbejder fra **Envidan** tager billeder af din ejendom inden arbejdets opstart.

Forinden din ejendom fotograferes vil der blive banket på hoveddøren. Såfremt vi ikke træffer nogen hjemme, vil der bliver lagt en seddel i postkassen, så du ved, vi har været der.

Hvad koster det?

Omkostninger ved spildevandskloakering (i 2018 priser)

Engangsomkostninger:

- + Tilslutningsbidrag (37.335,92 kr. inkl. moms)
- + Autoriseret kloakmester til at koble om på egen grund
- + Tømning og sløjfning af septiktank

Årlig bidrag:

- + Årligt bidrag pr. stik (645,03 kr. inkl. moms)
- + Vandafledningsafgift (41,95 kr. pr m³ inkl. moms)
- Tømningsordning og statsafgift for nedsivning (pris inkl. moms)

Muligheder for økonomisk bistand

Indfrysning af ejendomsskatter:

Mariagerfjord Kommune tilbyder pensionister, efterlønnere, førtidspensionister en låneordning til tilslutningsudgifter jfr. bekendtgørelse om lån til betaling af ejendomsskatter af 30. august 2013

Krav at der er friværdi i ejendommen, da kommunen tager pant heri.

Kontaktperson **Mona Jensen** tlf. **97 11 31 04** eller mail:

mojen@mariagerfjord.dk

Muligheder for økonomisk bistand

Energistyrelsens regler om hjælp til økonomiske trængte grundejere Afdragsordning ved påbud om kloakering

Ejere af fast ejendom som påbydes kloakering kan fremsende ansøgning (statsligt ansøgningskema udarbejdes) til kommunen. Kommunen træffer afgørelse om ejendoms ejerens ret til at modtage tilbud om afdragsordning på tilslutningsbidraget.

Krav:

Samlede husstandsindkomst under 311.800 kr. Er der børn i husstanden, forhøjes beløbet med 40.800 kr. for hvert barn til og med fire børn.

Muligheder for økonomisk bistand

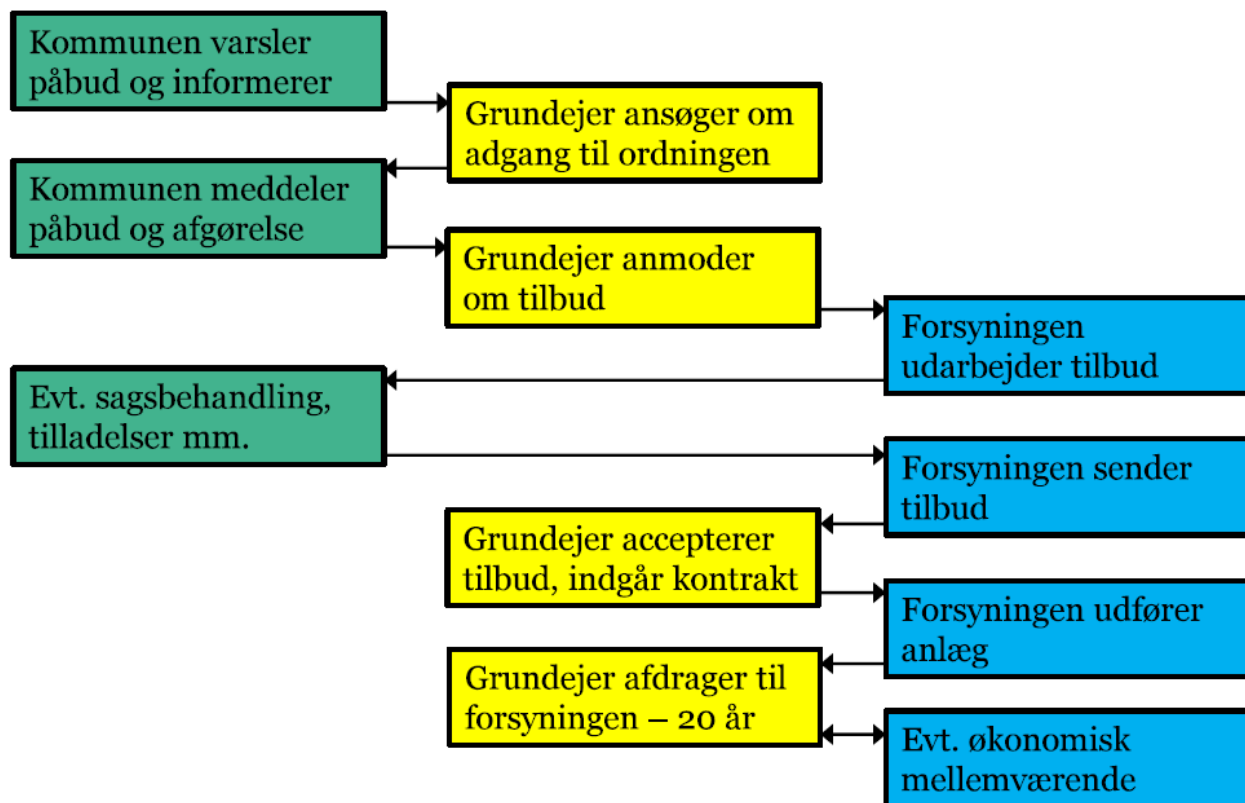
Afdragsordning ved påbud om kloakering (fortsat)

Hvis kommunen træffer afgørelse om ret,

- Får du en frist på minimum 3 år til at opfylde kommunens påbud
- Først skal betale tilslutningsbidraget, når tilslutningen af ejendommen til kloak er helt færdig
- Du kan anmode Mariagerfjord Vand om et tilbud om afdragsordning

Afdragsordning ved påbud om kloakering (fortsat)

Typisk sagsflow



Muligheder for dispensation

Nyere nedsivnings eller renseanlæg.

Bestemmelser i spildevandsplanen:

”Ved eksisterende bebyggelse med godkendt nedsivningsanlæg eller anden typegodkendt renseanlæg, skal den fysiske tilslutning være gennemført senest 10 år efter det godkendte anlægs etablering.”

Det er grundejeren selv, som skal søge kommunen om dispensation.

Kræver dokumentation for anlægsetablering (web-lageret)

Tømningsordning for bundfældningstanke (septiktank)

Sommerhuse – røde område (kloakering 2018/2019)

Tømt i 2017. Opkræves betaling 2. rate i 2018.

Afmeldt tømning i 2019.

Helårshuse - røde område (kloakering 2018/2019)

Tømmes ikke i 2018. Betaling refunderes.

Kontakt Marianne Hyldgaard tlf. 97113649

E-mail: mahkr@mariagerfjord.dk



Er der behov for, at din bundfældningstanke skal tømmes inden kloakeringen, skal du selv sørge for denne tømning.

Tømning af tanken i forbindelse med tilslutning til kloaksystemet skal du også selv sørge for.

Tømningsordning for bundfældningstanke (septiktank)

Sommerhuse – blå område (kloakering 2019/2020)

Tømt i 2017. Opkræves betaling 2. rate i 2018.

Afmeldt tømning i 2019.

Helårshuse - blå område (kloakering 2019/2020)

Tømmes i 2018, men ikke i 2019.



Er der behov for, at din bundfældningstanke skal tømmes inden kloakeringen, skal du selv sørge for denne tømning.

Tømning af tanken i forbindelse med tilslutning til kloaksystemet skal du også selv sørge for.

Tømningsordning for bundfældningstanke (septiktank)

Sommerhuse – grønne område (kloakering 2020)

Tømmes sidste gang i 2019.

Opkræves betaling 1. rate 2019 og 2. rate i 2020.

Helårshuse - blå område (kloakering 2020)

Tømmes sidste gang i 2019.

Opkrævning i 2019.

Er der behov for, at din bundfældningstanke skal tømmes inden kloakeringen, skal du selv sørge for denne tømning.

Tømning af tanken i forbindelse med tilslutning til kloaksystemet skal du også selv sørge for.



Tømningsordning og betaling ved kloakering



	Tømt i 2017	Tømmes i 2018	Tømt i 2019	Tømt i 2020
sommerhuse	Sidste opkrævning 2. rate 2018	Ingen tømning 2. Rate tømning 2017	1. rate 2019 2. rate 2020	Ikke relevant Afmeldt tømning
helårshuse	Er opkrævet 2017	Opkræves 2018	Opkræves 2019	Ikke relevant Afmeldt tømning

Kontaktperson

Marianne Hyldgaard tlf. 97113649

E-mail: mahkr@mariagerfjord.dk

Hjemmeside <http://tomning.mariagerfjord.dk>

Forventet tidsplan

Start af anlægsarbejder

primo september, 2018

Delområde 1

2018-2019

Delområde 2

2019-2020

Delområde 3

2020-2020

Detaljeret tidsplan ved opstart af entreprenør

Forventes afsluttet

Udgangen dec. 2020



Mariagerfjord
Vand a/s

Spørgsmål

- Kældre
- Takster for tilslutning 2019 og 2020



Mariagerfjord
Vand als


Pause





Mariagerfjord
Vand a/s

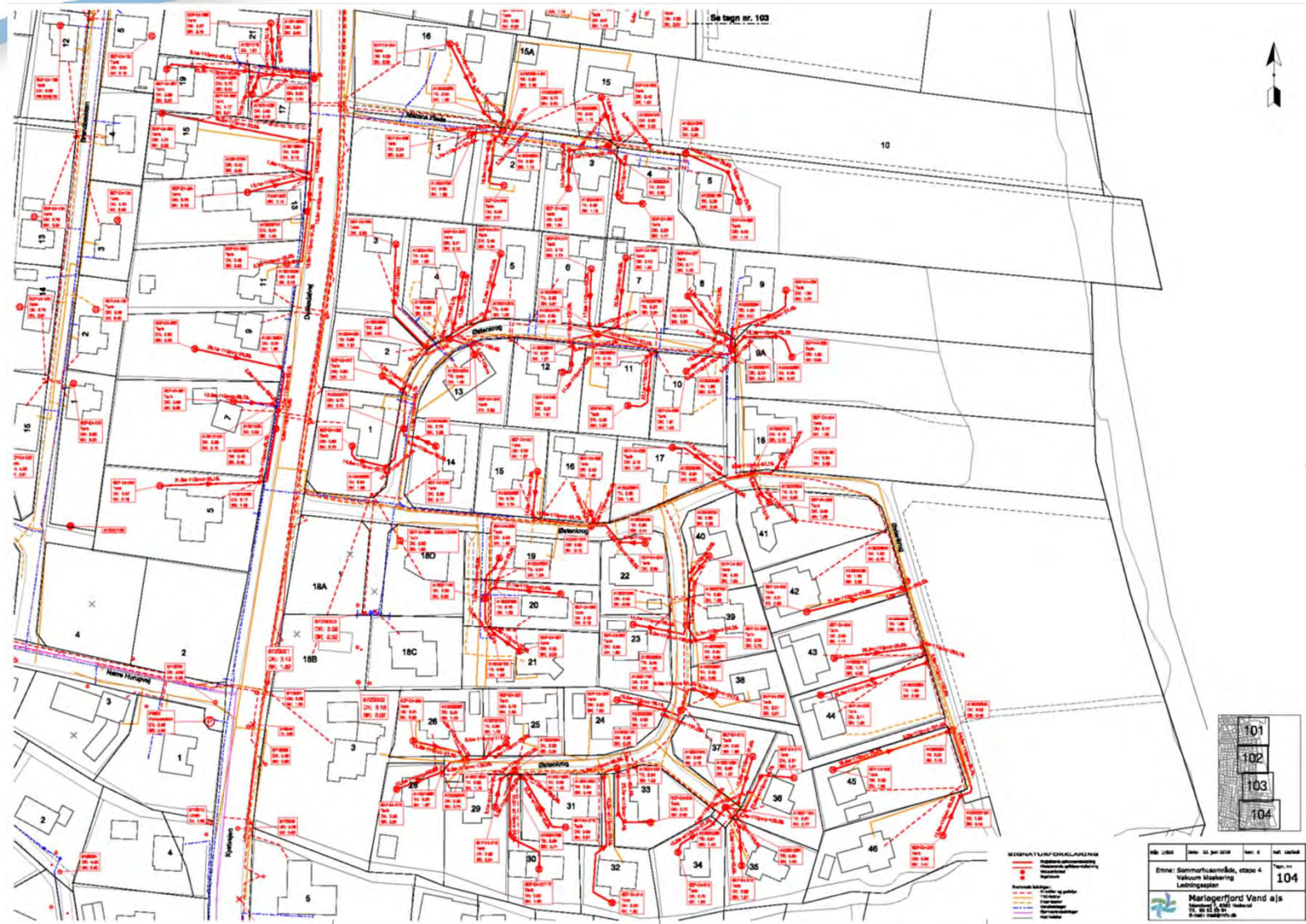
Det videre forløb for delområde 1





Mariagerfjord
Vand a/s

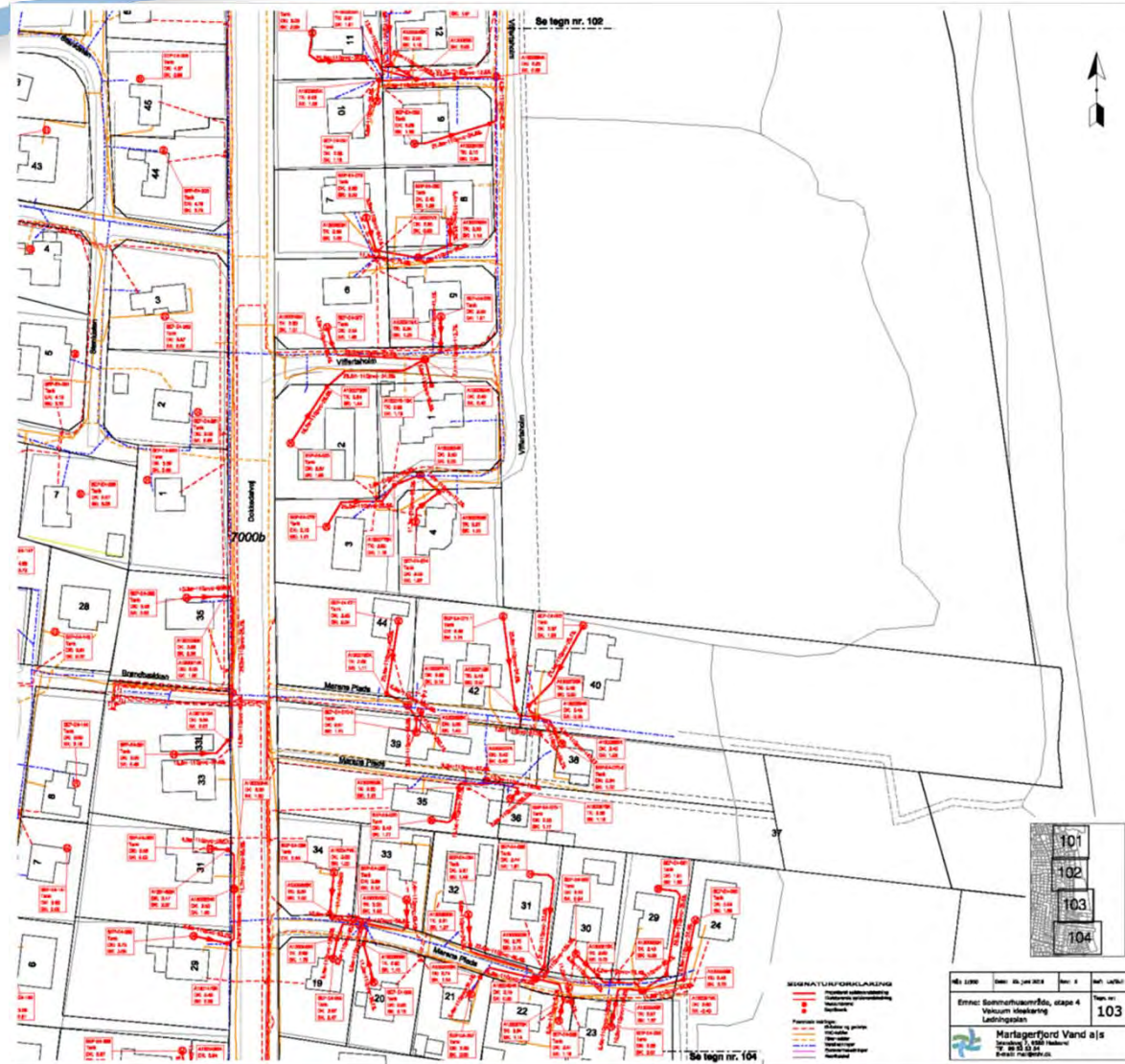
Det videre forløb for delområde 1





Mariagerfjord
Vand a/s

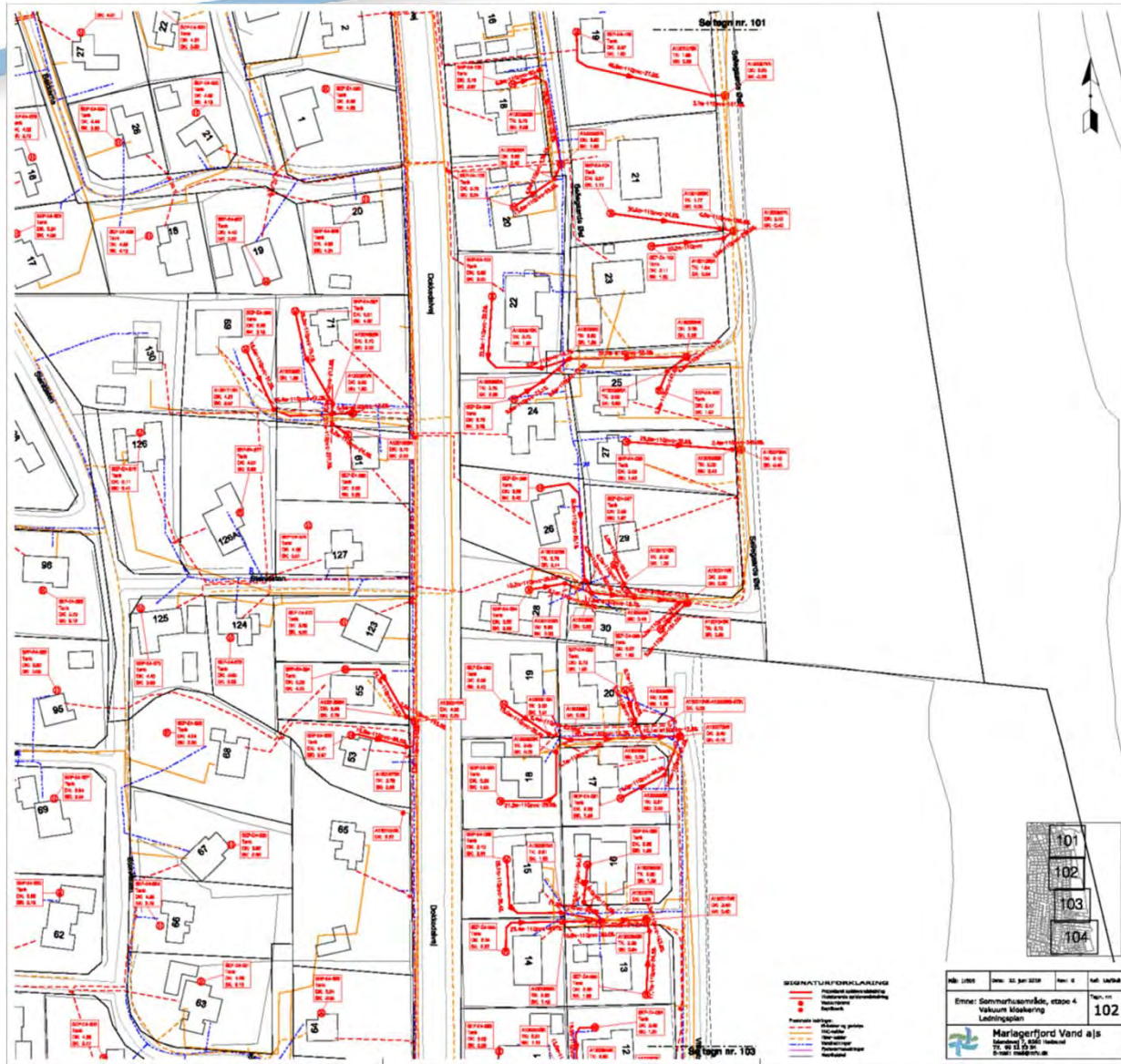
Det videre forløb for delområde 1





Mariagerfjord
Vand a/s

Det videre forløb for delområde 1





Mariagerfjord
Vand a/s

Det videre forløb for delområde 1

Tidsplan for delområde 1

- Udsendelse af stikskitser Juli 2018
- Rettelser til skelbrønde senest Medio august
- Udbud entreprenør arbejdet: Primo august
- Fotoregistering af veje: Ultimo august
- Vejsyn: Ultimo august
- Opstart entreprenørarbejde : Primo september
- Afslutning: Ultimo Marts 2019



Mariagerfjord
Vand a/s

Det videre forløb for delområde 1

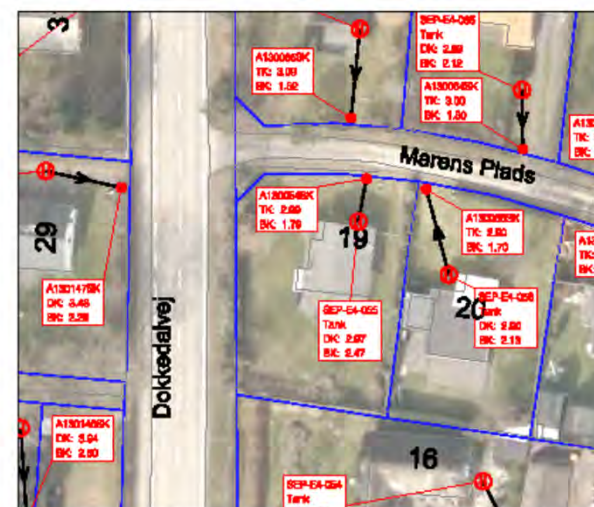
Vi fremsender stikskitser
til kommentering.

Det kan foretages mindre justeringer
hvis det ikke medfører væsentlige ændring
på vores hovedsystem

Ønsker til placering af skelbrønd til din ejendom

Ejer: XXXXXX

Adresse: Marens Plads XX



Angiv gerne jeres mailadresse samt mobilnummer til kommunikation
i forbindelse med gennemførelse af projekt.

På skitsen af din ejendom, er placering og koter på din egen septiktank, samt
placering af Mariagerfjord Vands forslag til placering til skelbrønd vist.
Hvis I har andre ønsker til placeringen, skal det markeres på skitsen.

Vi kan ikke garantere, at ønsket bliver opfyldt, da der kan være andre forhold,
som bestemmer placeringen, men vi vil i videst muligt omfang forsøge, at
tage hensyn til jeres ønsker.

Signatur:

-  Septiktank
-  Skel
-  Skelbrønd

Dato: 25.05.2018



Mariagerfjord
Vand a/s

Det videre forløb for delområde 1

For at fremme informationerne til jer beder vi jer afleverer
kontaktoplysninger

Adresse på sommerhus

Navn

Telefon nummer

Mail adresse



Mariagerfjord
Vand a/s

Det videre forløb for delområde 1

For at fremme informationerne til jer beder vi jer afleverer kontaktoplysninger

<u>OPLYSNINGER VEDR. SOMMERHUSKLOAKERING</u>	
Tilmeld dig vores SMS-service på Mariagerfjord Vands hjemmeside på: www.mariagerfjordvand.dk	
SOMMERHUSADRESSE:	_____
NAVN	: _____
MAILADRESSE	: _____
TELEFONNUMMER	: _____
Oplysningerne kan også fremsendes pr. mail til: sommerhuskloak@mfv.dk	



Mariagerfjord
Vand a|s

Kontakt detaljer

Bygherre - Mariagerfjord Vand a|s

Ulf Christian Zinn, Projektleder

Tlf. nr.: 99 52 53 69

E-mail: ulf@mfv.dk

Tilsyn - Envidan

Søren Holm Andersen, Projektleder

Mobil 27 153756

E-mail: sha@envidan.dk

Entreprenør –



Kontakt detaljer

Bygherre - Mariagerfjord Vand a|s

Ulf Christian Zinn, Projektleder

Tlf. nr.: 99 52 53 69

E-mail: ulf@mfv.dk

Tilsyn - Envidan

Søren Holm Andersen, Projektleder

Mobil 27 153756

E-mail: sha@envidan.dk

Entreprenør –

Mariagerfjord Kommune

Jens Kalør, Planlægning

Marianne Hyldgaard, Tømningsordning



Mariagerfjord
Vand a/s

Undskyld vi roder og fylder



- Altid mindst gående adgang til din ejendom
- Store maskiner, materialer m.m.
- Omkørsel i perioder
- Smidighed og forståelse fra beboere, trafikanter og entreprenør

- **Orienterer tilsyn, entreprenør om ønsker vedr. særlig adgang i forbindelse med mærkedage o.l.**
- **Mariagerfjord Vand A/S håber på accept og forståelse for arbejdets gennemførelse**






Mariagerfjord
Vand a/s

Spørgsmål og eventuelt




Mariagerfjord
Vand a/s

For yderligere informationer,
se vores hjemmeside www.mariagerfjordvand.dk




Mariagerfjord
Vand a/s

MARIAGERFJORD VAND DRIVER,
VEDLIGEHOLDER OG
UDBYGGER OFFENTLIGE VANDVÆRKER,
RENSEANLÆG OG TILHØRENDE
LEDNINGSNET FOR VAND OG SPILDEVAND I
MARIAGERFJORD KOMMUNE.



Søg på siden

vand spildevand selvbetjening nyheder om os




Her er vi igang




Planlagte projekter




Find dit vandværk




Kundeservice
Har du spørgsmål til din regning eller andet?



Driftsinformation
Aktuelle driftsforstyrrelser
Her er vi i gang
SMS og E-mail service



Sommerhuskloakering
Hvornår skal dit sommerhus kloakeres?
→ Læs mere



Nyt renselanlæg
Mariagerfjord Vand A/S har i marts 2012 påbegyndt opførelse af nyt renselanlæg...
→ Læs mere

KONTAKT
+45 99 52 53 54
Mariagerfjord Vand a/s
Istadsvej 7, 9560 Hadsund
Mail: mail@mfv.dk

ÅBNINGSTIDER
Mandag 8.30 - 15.00
Tirsdag 8.30 - 15.00
Onsdag 8.30 - 15.00
Torsdag 8.30 - 17.00
Fredag 8.30 - 12.00

GENVEJE

- EAN- og CVR-numre
- Regulativ for Vandforsyning
- Takstblad for Spildevand
- Takstblad for Vand
- Weblager (byggesagsarkiv)

VAGTTELEFON
+45 98 52 14 50
Denne telefon er kun åben uden for åbningstid